



Rely on it.

RENOLIT ALKORPLAN Poolfolien
Gewebeverstärkte Folien für Neubau und
Renovierung von Schwimmbädern

www.renolit.com/schwimmbaeder
www.alkorplan.de

Gestalten Sie
Ihren Pool
nach der
neuesten Mode

Urlaub zu Hause
mit einem
RENOLIT ALKORPLAN
Folienpool

Was sagen unsere Kunden über uns?



Werden Sie auch ein glücklicher Besitzer eines RENOLIT ALKORPLAN Pools!



"Kein Fertigbecken, sondern immer betonieren. Man kann das Becken haben, wie man es möchte. Wenn man Eigenbrötler ist, so wie wir, die ganz spezielle Dinge haben wollen: das geht mit einem Fertigbecken nicht. Man kann sich austoben, wenn man das betonieren lässt."

Familie aus NRW.

"Ich bin von dem Produkt an sich absolut überzeugt. Ich liebe es zu verlegen. Es gibt nichts Besseres. Der Folienverleger sind einem bei den Formen und Möglichkeiten keine Grenzen gesetzt. Bei Folie kann man jede Größe, jede Form und mittlerweile auch fast jede Farbe anbieten."

Folienverlegerin aus Bayern.



"Wir waren sofort begeistert von dieser Folie, besonders weil sie rutschfest ist! Am Boden ist es sehr angenehm. Es ist ein wunderschönes Muster: das marmorierte hat uns sehr gut gefallen. Weil sie so schön war, haben wir auch im anderen Pool die Folie gleich dazu gewechselt."

Hotel Fasching aus Österreich.



RENOLIT ALKORPLAN Poolfolien werden Ihre Familie über Generationen begleiten.


Sie wollen einen Pool bauen? Dann haben Sie sich sicherlich diese Frage gestellt: Folienpool oder Fertigpool? Was ist besser?

Der Poolbau ist eine langfristige Investition. Machen Sie aus Ihrem Folienpool ein Unikat, die sich Ihrer Familiensituation jederzeit anpassen wird.

Gründe, die für eine RENOLIT ALKORPLAN Poolfolie sprechen:




Absolute Personalisierung. Sie können Ihren Pool so gestalten, genau wie Sie möchten. Ob eine bequeme Treppe, eine Sitzbank zum entspannen oder eine Flachwasserzone für die Kinder oder Enkelkinder. Alles ist möglich!



Passt sich jeder Form, Größe und Tiefe an. Egal, ob Minipool oder Schwimmkanal. Mit einer Poolfolie können Sie jeden Pool auskleiden.




Ein Fertigpool lässt sich nie wieder verändern. Auch wenn es mit dem Einbau evtl. etwas schneller gehen kann, sollte sich Ihre persönliche Situation ändern, dann wird sich ein Fertigpool dementsprechend nicht anpassen können.



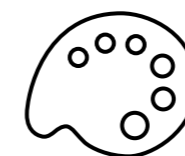
Einfacher Einbau. Ein 8 x 4 m großer Standardpool lässt sich innerhalb von 2 Tagen auskleiden. Für fast jeden Untergrund geeignet.




Pflegeleicht. Einfache Reinigung dank der Mehrfachlackierung. Auch mit dem Poolroboter! Auch wenn Ihre Poolfolie eine 3D Oberfläche hat, lässt sie sich mit einem Schwamm einfach reinigen.




Umbau jederzeit möglich mit einem minimalen Aufwand im Vergleich zu einem Neubau. Denken Sie auch an die Zukunft. Die Mode und Zeit ändern sich. Tauschen Sie z.B. die Leiter gegen eine gemütliche, breite Innentreppe.



Bestimmen Sie Ihre Wasserfarbe. Ob türkisfarbenes, hellblaues oder dunkelblaues, das Wasser Ihres Pools wird genau so leuchten, wie Sie es sich vorstellen.



Schnelle Sanierung, wenn die Folie nach Jahrzehnten ausgetauscht werden muss. Nichts hält ewig. Die Poolumrandung kann dabei bleiben.



Bis 35°C Wassertemperatur. Ein Pool ist nicht nur zum sportlichen Treiben geeignet, sondern vor allem zum entspannen und relaxen.

Fertigpool

Folienpool

Massenware: beschränkte
Form, Tiefe, Farbe und Größe

Schneller Einbau, aber **nie**
wieder veränderbar

Passt sich Ihrer
Familiensituation **nicht** an

Evtl. Osmosebefall

Lässt sich der
Zeit und der Mode
nicht anpassen

Absolute
Personalisierung

Umbau jederzeit
möglich

Rasche
Renovierung

Bis 35°C
Wassertemperatur

Schnelle
Auskleidung
innerhalb von 2 Tagen

VOGUE Urban

Möglichkeiten zur einfachen

Renovierung inklusive Poolumrandung

Sie können jegliche Befestigungssysteme (Biesen-Klemmprofil, Standard-Profil oder Profil mit 90° Winkel) verwenden, wenn Sie Ihren Pool inklusive Poolumrandung renoviert haben möchten.

Poolrenovierung

Renovierung ohne Entfernung der Poolumrandung



Sie können Ihren alten Pool ohne Entfernung der Poolumrandung renovieren, wenn Ihr Poolprofil ein Biesen-Klemmprofil oder ein Standard Profil aus PVC oder aus Verbundblech verwendet. Denken Sie an die Zukunft und verwenden Sie ein solches System auch für Ihren Poolneubau.



Welche Poolfolien gibt es am Markt?

Wo liegen die Unterschiede zwischen einer gewebeverstärkten Poolfolie und einem Foliensack?

Beide Vinyl-Folien machen das Becken zwar wasserdicht, aber unterscheiden sich in vielen Bereichen, wie zum Beispiel in ihrer Haptik, Stärke, Haltbarkeit und Verarbeitung.



Polystergewebe für hohe Widerstandskraft.

Gewebeverstärkte Poolfolie von RENOLIT ALKORPLAN

Innenhülle / Foliensack

- ✓ Nur etwa 0,7 mm dünn.
- ✓ Enthält kein Gewebe.
- ✓ Werkseitig vorgefertigt.
- ✓ Wird auf dem Boden ausgerollt und am Beckenrand verankert und zum Schluss nur durch den Wasserdruck gespannt.
- ✓ Verträgt meist nur Temperaturen bis 28°C.

- ✓ 1,5 bis 2 mm stark.
- ✓ Zwei Lagen Folien werden durch eine Gewebeeinlage verbunden.
- ✓ Mit Gewebe verstärkt.
- ✓ Wird direkt am Pool von einem Handwerker an das Objekt angepasst, zugeschnitten und mit Heißluft eingeschweißt.
- ✓ Verträgt Wellness-Temperaturen bis 35°C.
- ✓ Leichte Reinigung und UV-Schutz durch Speziallackierung.

Eine Fertigbecken-Renovierung ist nun möglich!

Der Kauf eines Pools sollte eine langlebige Investition sein. Häufig tritt bei Fertigbecken Osmose auf und verdirbt dem Schwimmbadbesitzer den Spaß.

Endlich gibt es eine Lösung für Ihren kaputten Fertigpool!



1 Osmoseblasen abschleifen.



2 Einbauteile tauschen.



3 RENOLIT ALKORGLUE Kontaktkleber vollflächig auftragen.



4 RENOLIT ALKORPLAN Vlies anbringen, im Fall von Osmose mit Blasen und Flüssigkeit.



5 Wände mit RENOLIT ALKORPLAN TOUCH auskleiden.



6 Boden stumpf oder überlappend verlegen.

Pooldesign Trends

Was passiert in der Poolbranche gerade? Was hätten Sie gerne in Ihren zukünftigen Pool?

Alles ist beim Pooldesign möglich, aber nur bei einem Folienbecken auch später noch nachrüst- und veränderbar!



Absolute Personalisierung

Schwimmbäder sind nicht mehr nur blau und 8x4 m. Wie und von wem wird Ihr Pool benutzt? Werden kleine Kinder im Becken planschen? Werden Sie eher trainieren oder chillen? Gestalten Sie Ihren Pool ganz genau nach den jetzigen Bedürfnissen Ihrer Familie. Sollte sich der Familienstand irgendwann ändern, keine Sorgen, denn ein Folienpool lässt sich ratzfatz umbauen.

Funktionalität trifft auf Design

Ihre Poolauskleidung soll nicht nur extrem belastbar, und zuverlässig abdichten, sondern auch ein Designelement sein. Durch die 3D Prägung der Premium Poolfolien **RENOLIT ALKORPLAN TOUCH** und **VOGUE** können Sie außerdem auf eine separate genoppte rutschhemmende Folie auf den Treppenstufen verzichten. Alles wie aus einem Guss? Oder lieber mehrfarbig?

Energie sparen

Ein Schwimmbad ohne Poolabdeckung? Das ist heutzutage kaum vorstellbar! Sie schützt nicht nur das Poolwasser vor Verunreinigung sondern auch vor Abkühlung: Abdeckplanen, Unterflurrollladen, Rollläden oder sogar Lamellen mit Solarwirkung, die zur Erwärmung des Wassers beitragen. Eine Poolüberdachung wird Ihren Badespaß über den Sommer verlängern.

Überlaufpools

Es muss nicht unbedingt ein kostenintensiver Infinity Pool sein. So gibt es auch die Möglichkeit einen Pool mit einseitiger oder umlaufender Überlaufrinne oder Überlaufkante auszustatten. Dadurch liegt das Wasser ruhig im Becken und bildet eine Einheit mit der angrenzenden Terrasse.

Pool ohne Chlor

Ein Biopool macht es möglich: rein natürliche Filtration anstatt Desinfektionsmittel! Bei der Salzelektrolyse entsteht auch Chlor. Wenn Sie sich Chlorfreies Wasser wünschen, bleibt Ihnen deshalb nur die Wahl eines Naturpools. Sowohl die **RENOLIT ALKORPLAN TOUCH** als auch die **VOGUE** sind für Teiche und Naturpools mit Pflanzen geeignet.

Minipools

Unabhängig von der Größe Ihres Gartens oder Ihrer Terrasse können Sie Ihren Traum vom eigenen Pool realisieren. Die modernste Schwimmbadtechnik macht es auch auf kleinstem Raum möglich, sich ein Schwimmbecken zu verwirklichen. Ein Folienpool kann sich Ihrem verfügbaren Platz anpassen.

Überlaufpools

Es muss nicht unbedingt ein kostenintensiver Infinity Pool sein. So gibt es auch die Möglichkeit einen Pool mit einseitiger oder umlaufender Überlaufrinne oder Überlaufkante auszustatten. Dadurch liegt das Wasser ruhig im Becken und bildet eine Einheit mit der angrenzenden Terrasse.

Wellness und Fitness

Poolattraktionen gehören heutzutage fast zu jedem Pool. Mit einem Folienbecken können Sie so viele einbauen, wie Sie möchten. Ob Gegenstromanlage, Hydromassagedüsen oder Wasserschwalldüse – machen Sie aus Ihrem Poolkonzept eine Kombination aus Fitness und Entspannung.

Energie sparen

Ein Schwimmbad ohne Poolabdeckung? Das ist heutzutage kaum vorstellbar! Sie schützt nicht nur das Poolwasser vor Verunreinigung sondern auch vor Abkühlung: Abdeckplanen, Unterflurrollladen, Rollläden oder sogar Lamellen mit Solarwirkung, die zur Erwärmung des Wassers beitragen. Eine Poolüberdachung wird Ihren Badespaß über den Sommer verlängern.

Pool Automatisierung

Seien Sie für Ihren Smartpool bereit: Sie werden Alles aus der Ferne kontrollieren können. Bedienen Sie vom Smartphone aus Ihre Wasserattraktionen, Wassertemperatur oder die Laufzeiten der Filteranlage.

Dunkle Poolauskleidung

Dunkle Poolfolien wie z.B. die **RENOLIT ALKORPLAN TOUCH Elegance** lassen Ihren Pool sehr naturbelassen wirken. Die natürlichste Wasserfarbe, wie ein Natursee am Berg. Auch in Hallenbädern wirken dunkle Poolfolien extrem schick! Und noch eins: dunklere Schwimmbadfolien erwärmen das Poolwasser besser als hellere.

Die Liebe zu Grau

Grautöne werden seit Jahren im Poolbau sehr häufig eingesetzt. Wunderschönes hellblaues Poolwasser dank der Trendfarbe für Möbel, Deko und auch für die Wände Ihres Beckens. Ob in Natursteinoptik, in Betonoptik, oder mit glatter Oberfläche, bleibt Ihnen überlassen.

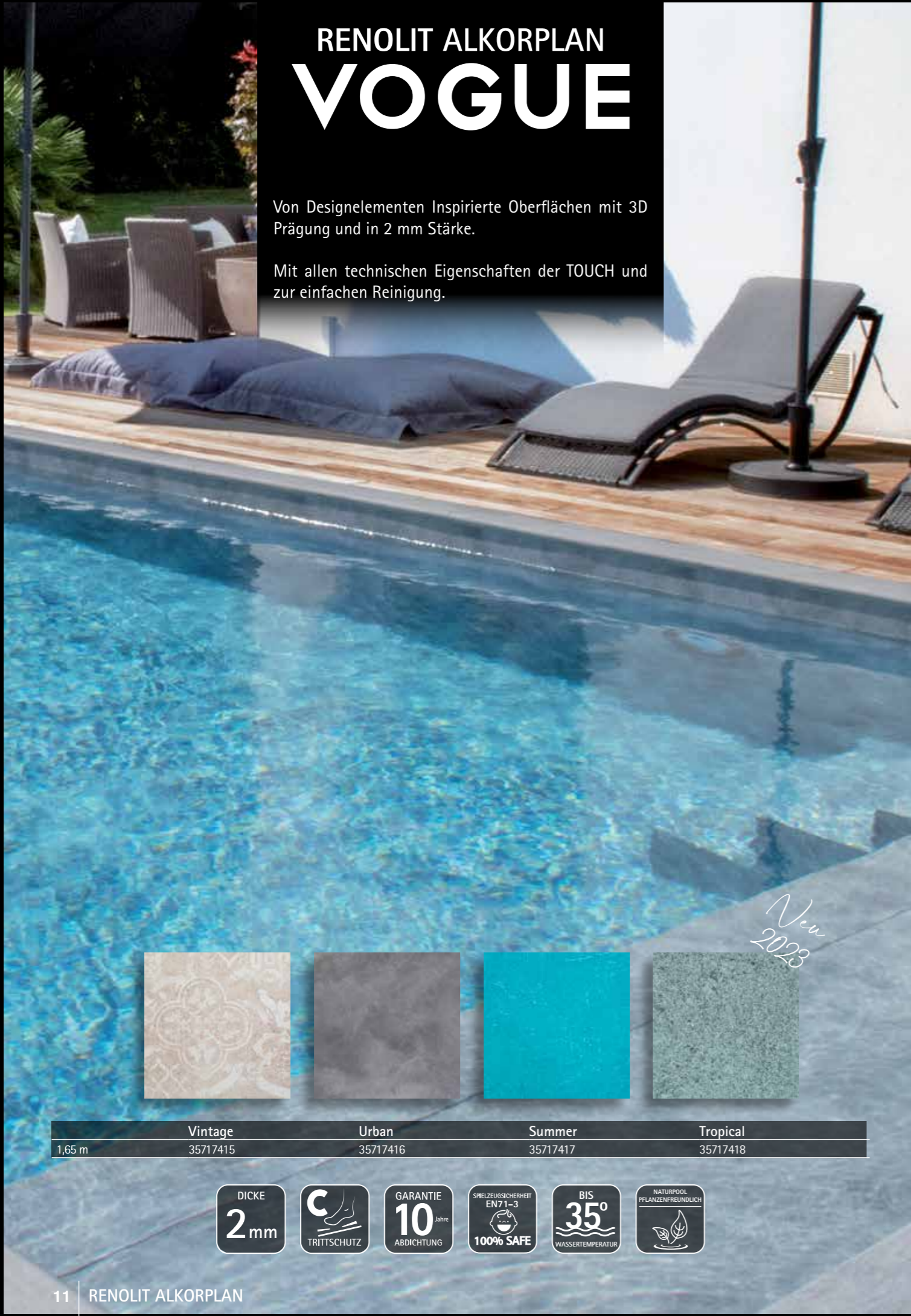
Flachwasserzone für Groß und Klein

Vor 20 Jahren waren noch Leitern üblich. Heute ist eine bequeme Treppe Standard. Gerne auch noch eine Sitzbank, oder eine Liegefläche. Planen Sie sich eine Flachwasserzone ein, unter der Sie auch einen Unterflurrollen platzsparend einbauen können und sogar mit Massagedüsen versehen können. Sicherer Spaß für Ihre Kinder oder Enkel, Abschaltung pur für Sie.

RENOLIT ALKORPLAN VOGUE

Von Designelementen inspirierte Oberflächen mit 3D Prägung und in 2 mm Stärke.

Mit allen technischen Eigenschaften der TOUCH und zur einfachen Reinigung.



	Vintage	Urban	Summer	Tropical
1,65 m	35717415	35717416	35717417	35717418



RENOLIT ALKORPLAN TOUCH

Von der Natur inspirierte Poolfolie mit 3D Oberflächenprägung und 2 mm Stärke.

Bringt Naturstein-Oberflächen in den Pool ohne Sorge vor dem Winter und der Reinigung.



	Authentic	Relax	Elegance	Vanity
1,65 m	35517402	35517401	35517501	35517409




	Sublime	Prestige	Origin
1,65 m	35517407	35517403	35517413



RENOLIT ALKORPLAN 2000

Langlebiger und zuverlässiger Klassiker mit glatter Oberfläche.

Einfarbige Poolfolie 1,5 mm stark mit Schmutzabweisender Lackierung auf der Oberfläche für eine lange sorgenfreie Nutzungsdauer.



	Weiß	Sand	Hellblau	Adriablau
1,65 m	35216202	35216210	35216205	35216203
2,05 m	35216201	35216211	35216208	35216207



	Türkis	Hellgrau	Dunkelgrau	Schwarz
1,65 m	35216204	35216236	35216327	35216249
2,05 m	35216206	35216233	35216326	



RENOLIT ALKORPLAN RELIEF

Ansprechende Farben mit eleganter und rutschfester Haptik.

Poolfolie mit einzigartig eleganter Oberfläche und 1,8 mm Stärke. Mattierte Spezialbeschichtung für saubere Flächen und leichte Reinigung.



	Weiß	Sand	Hellblau	Adriablau
1,65 m Trittschutz	81116701	81116705	81116704	81116702



	Türkis	Hellgrau	Dunkelgrau
1,65 m Trittschutz	81116703	81116706	81116707



Die Kunst der richtigen *Farbauswahl*

Die Qual der Wahl

Wie bei jedem anderen Element im Haus ist die Farbauswahl im Pool eine wichtige Entscheidung. Viele Faktoren spielen eine Rolle.




Ob Baustil, Gartenart, oder Poolumrandung - letztendlich ist

die Wasserfarbe bei den meisten der entscheidender Punkt ...

DUNKELBLAUES POOLWASSER

*New
2023*




**RENOLIT ALKORPLAN
2000 SCHWARZ**

RENOLIT ALKORPLAN2000	Breite	Dicke	Art. Nr.
Schwarz	1,65 m	1,5 mm	35216249



DUNKELBLAUES POOLWASSER



RENOLIT ALKORPLAN
TOUCH ELEGANCE



RENOLIT ALKORPLAN TOUCH	Breite	Dicke	Art. Nr.
Elegance	1,65 m	2 mm	35517501



DUNKELBLAUES POOLWASSER



RENOLIT ALKORPLAN
TOUCH PRESTIGE



RENOLIT ALKORPLAN TOUCH	Breite	Dicke	Art. Nr.
Prestige	1,65 m	2 mm	35517403



DUNKELBLAUES POOLWASSER



**RENOLIT ALKORPLAN
VOGUE URBAN**



RENOLIT ALKORPLAN VOGUE	Breite	Dicke	Art. Nr.
Urban	1,65 m	2 mm	35717416



DUNKELBLAUES POOLWASSER

RENOLIT ALKORPLAN2000	Breite	Dicke	Art. Nr.
Dunkelgrau	1,65 m	1,5 mm	35216327
Dunkelgrau	2,05 m	1,5 mm	35216326



**RENOLIT ALKORPLAN
2000/RELIEF DUNKELGRAU**

RENOLIT ALKORPLAN RELIEF	Breite	Dicke	Art. Nr.
Dunkelgrau	1,65 m	1,8 mm	81116707

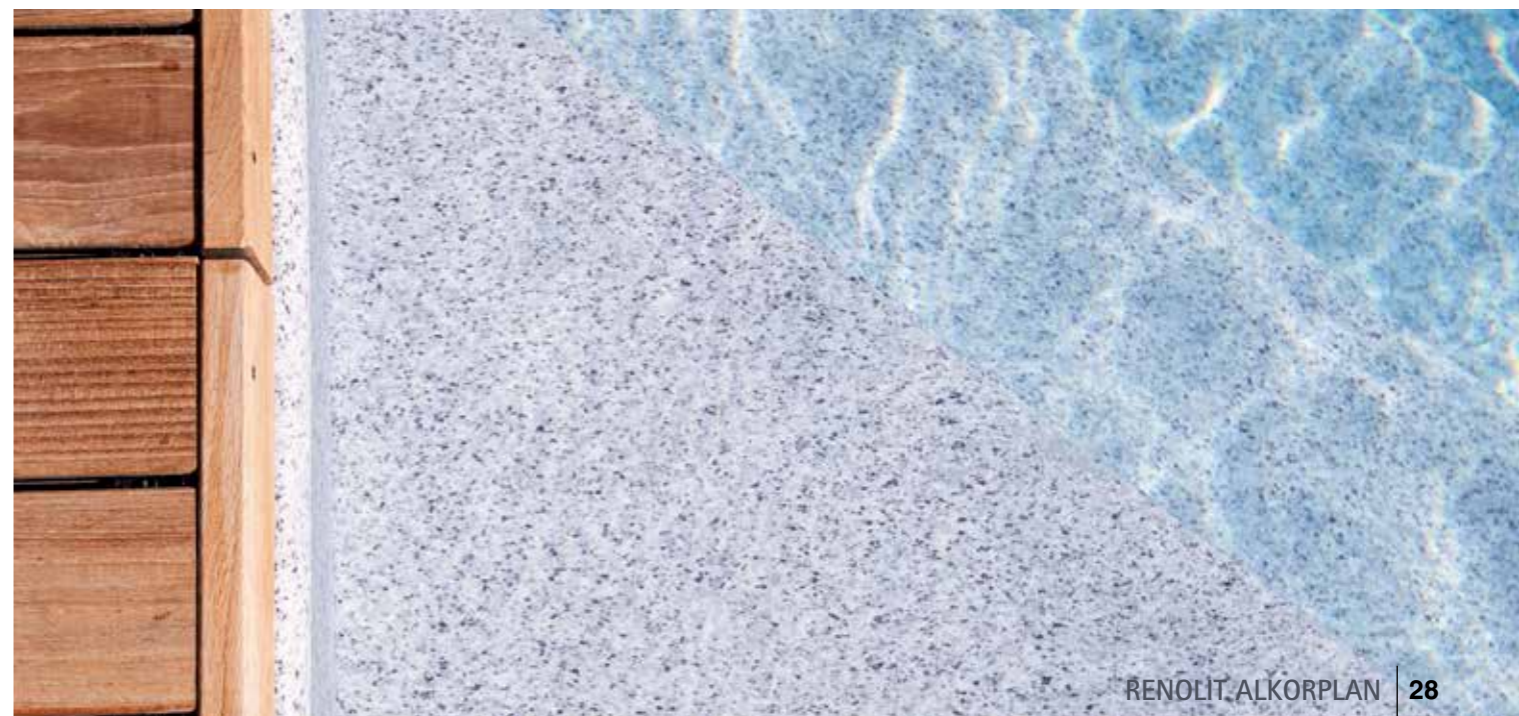


HELLBLAUES POOLWASSER



**RENOLIT ALKORPLAN
TOUCH ORIGIN**

RENOLIT ALKORPLAN TOUCH	Breite	Dicke	Art. Nr.
Origin	1,65 m	2 mm	35517413



HELLBLAUES POOLWASSER



RENOLIT ALKORPLAN
TOUCH VANITY

RENOLIT ALKORPLAN TOUCH	Breite	Dicke	Art. Nr.
Vanity	1,65 m	2 mm	35517409



HELLBLAUES POOLWASSER



**RENOLIT ALKORPLAN
VOGUE VINTAGE**

RENOLIT ALKORPLAN VOGUE	Breite	Dicke	Art. Nr.
Vintage	1,65 m	2 mm	35717415



HELLBLAUES POOLWASSER

RENOLIT ALKORPLAN2000	Breite	Dicke	Art. Nr.
Hellgrau	1,65 m	1,5 mm	35216236
Hellgrau	2,05 m	1,5 mm	35216233



**RENOLIT ALKORPLAN
2000/RELIEF HELLGRAU**

RENOLIT ALKORPLAN RELIEF	Breite	Dicke	Art. Nr.
Hellgrau	1,65 m	1,8 mm	81116706



HELLBLAUES POOLWASSER

RENOLIT ALKORPLAN2000	Breite	Dicke	Art. Nr.
Hellblau	1,65 m	1,5 mm	35216205
Hellblau	2,05 m	1,5 mm	35216208




**RENOLIT ALKORPLAN
2000/RELIEF HELLBLAU**

RENOLIT ALKORPLAN RELIEF	Breite	Dicke	Art. Nr.
Hellblau	1,65 m	1,8 mm	81116704



HELLBLAUES POOLWASSER

RENOLIT ALKORPLAN2000	Breite	Dicke	Art. Nr.
Weiß	1,65 m	1,5 mm	35216202
Weiß	2,05 m	1,5 mm	35216201



**RENOLIT ALKORPLAN
2000/RELIEF WEISS**

RENOLIT ALKORPLAN RELIEF	Breite	Dicke	Art. Nr.
Weiß	1,65 m	1,8 mm	81116701



BLAUES POOLWASSER



**RENOLIT ALKORPLAN
VOGUE SUMMER**

RENOLIT ALKORPLAN VOGUE	Breite	Dicke	Art. Nr.
Summer	1,65 m	2 mm	35717417



BLAUES POOLWASSER

RENOLIT ALKORPLAN2000	Breite	Dicke	Art. Nr.
Adriablau	1,65 m	1,5 mm	35216203
Adriablau	2,05 m	1,5 mm	35216207



**RENOLIT ALKORPLAN
2000/RELIEF ADRIABLAU**

RENOLIT ALKORPLAN RELIEF	Breite	Dicke	Art. Nr.
Adriablau	1,65 m	1,8 mm	81116702



TÜRKISFARBENES POOLWASSER



**RENOLIT ALKORPLAN
TOUCH SUBLIME**

RENOLIT ALKORPLAN TOUCH Breite Dicke Art. Nr.
Sublime 1,65 m 2 mm 35517407




TÜRKISFARBENES POOLWASSER




**RENOLIT ALKORPLAN
TOUCH RELAX**

RENOLIT ALKORPLAN TOUCH	Breite	Dicke	Art. Nr.
Relax	1,65 m	2 mm	35517401



TÜRKISFARBENES POOLWASSER

*New
2023*



**RENOLIT ALKORPLAN
VOGUE TROPICAL**




RENOLIT ALKORPLAN VOGUE	Breite	Dicke	Art. Nr.
Tropical	1,65 m	2 mm	35717418



TÜRKISFARBENES POOLWASSER

*New
2023*



**RENOLIT ALKORPLAN
VOGUE AUTHENTIC**

RENOLIT ALKORPLAN TOUCH	Breite	Dicke	Art. Nr.
Authentic	1,65 m	2 mm	35517402



TÜRKISFARBENES POOLWASSER

RENOLIT ALKORPLAN2000	Breite	Dicke	Art. Nr.
Sand	1,65 m	1,5 mm	35216210
Sand	2,05 m	1,5 mm	35216211



**RENOLIT ALKORPLAN
2000/RELIEF SAND**

RENOLIT ALKORPLAN RELIEF	Breite	Dicke	Art. Nr.
Sand	1,65 m	1,8 mm	81116705



TÜRKISFARBENES POOLWASSER

RENOLIT ALKORPLAN2000	Breite	Dicke	Art. Nr.
Türkis	1,65 m	1,5 mm	35216204
Türkis	2,05 m	1,5 mm	35216206



**RENOLIT ALKORPLAN
2000/RELIEF TÜRKIS**

RENOLIT ALKORPLAN RELIEF	Breite	Dicke	Art. Nr.
Türkis	1,65 m	1,8 mm	81116703



Grau ist nicht gleich *grau!*

Die beliebteste Farbe beim Einrichten hat es auch in den Poolbau geschafft.

Grau steht für zeitlose Eleganz und dezente Zurückhaltung.
Es handelt sich dabei um keine langweilige Farbe – im Gegenteil!

Bei RENOLIT ALKORPLAN gibt es den passenden Grauton für jeden
Grauliebhaber.



TOUCH ORIGIN



TOUCH PRESTIGE



2000 und RELIEF/DUNKELGRAU



VOGUE URBAN



2000 und RELIEF//HELLGRAU

RENOLIT ALKORPLAN Produktübersicht

Technische Eigenschaften

	ALKORPLAN2000	ALKORPLAN RELIEF *	ALKORPLAN TOUCH *	ALKORPLAN VOGUE *
Stärke	1,5 mm	1,8 mm	2 mm	2 mm
Einfarbig	✓	✓		
Mehrfarbige Design-Oberfläche			✓	✓
3D Oberfläche		✓	✓	✓
Trittschutz Rutschhemmung (Zertifikat C) **		✓	✓	✓
Lackierung für einfache Reinigung	einfach	einfach	mehrfach	mehrfach
Migrationsprüfung gem. EN 71-3 (Spielzeugsicherheit) ***	✓	✓	✓	✓
Naturpool Pflanzenfreundlich			✓	✓
Max. Wassertemperatur	35°C	35°C	35°C	35°C
Inspiration			von Naturelementen	von Designelementen
mischbar	✓	✓	✓	✓

* Stoßverlegung ohne Überlappung am Boden.

** Im öffentlichen Bereich vorgeschriebene Zertifizierung.

*** Alle RENOLIT ALKORPLAN Poolfolien haben die Migrationsprüfung gem. 71/3 mit Bravour bestanden.



Ein einfarbiger Pool oder lieber eine Farbkombination?

Alle unsere Kollektionen lassen sich miteinander kombinieren! Sehr häufig werden Treppenstufen mit einer **RENOLIT ALKORPLAN TOUCH** belegt, dabei wird die Folie einfach 5 cm über die Treppenkante nach unten geschweißt. Es sieht wie eine schwere massive Steinplatte aus!



RENOLIT ALKORPLAN RELIEF

Verzichten Sie auf eine altmodische genoppte Poolfolie auf den Treppenstufen oder auf der Flachwasserzone.

Stumpfschweißtechnik

Für eine tadellose Verarbeitung empfiehlt **RENOLIT** die Anwendung von Stumpfschweißtechnik für den Beckenboden von mit **VOGUE** oder **TOUCH** ausgekleideten Schwimmbecken.
In Bezug auf die Ästhetik, vor allem in mit **RENOLIT ALKORPLAN VOGUE** oder **RENOLIT ALKORPLAN TOUCH** ausgekleideten Schwimmbecken, wo der Beckenboden auf Stoß verschweißt wurde, bleiben die Nahtstellen praktisch unsichtbar.



Dank der Stumpfschweißtechnik bleiben bei der Verlegung von **RENOLIT ALKORPLAN TOUCH, VOGUE** und **RELIEF** die Fugen auf dem Beckenboden praktisch unsichtbar.

**NICHT
ALLE VLIESE
SIND GLEICH!**



Das **RENOLIT ALKORPLAN** Vlies zählt zu den wesentlichen Elementen, um Stumpfschweißtechnik anzuwenden.

Möchten Sie ihr Schwimmbad aufwerten und es noch beständiger machen? Dann benutzen Sie **RENOLIT ALKORPLAN** Vlies unter Ihrer gewebeverstärkten Abdichtungsbahn.

Das **RENOLIT ALKORPLAN**, Vlies antibakteriell, das unter der Auskleidung verlegt wird, ist hellblau und mit dem Firmenzeichen **RENOLIT ALKORPLAN** gekennzeichnet. Dieses Element wird Ihr Schwimmbad in vielerlei Hinsicht aufwerten:

- 1 Dank seiner Fungizidbehandlung verhindert das Vlies die Verbreitung von Bakterien unter der Folie.
- 2 Gleicht leichte Unebenheiten des Untergrunds aus.
- 3 Bietet ein viel angenehmeres Gefühl beim Gehen auf der Folie.
- 4 Hilft die Wassertemperatur Ihres Pools zu halten.
- 5 Es spielt eine grundlegende Rolle bei der Anwendung von Stumpfschweißtechnik.



Das **RENOLIT ALKORPLAN** Vlies ist ein exklusiver fungizider Filzstoff von **RENOLIT**, der unter der gewebeverstärkten Abdichtungsbahn verlegt wird, um sie von möglichen Unebenheiten der Schwimmbadoberfläche zu schützen und um viel mehr Komfort für Badende beim Gehen zu gewährleisten.

Art. Nr.	Breite (m)
81006005	1,50 *
81006006	1,65
81006007	2,00

*Spezifisch für Stumpfschweißtechnik.

Hinweise zur Pflege Ihrer Poolfolie von RENOLIT

Bitte prüfen Sie täglich, dass der Wert des freien Chlors im Wasser ca. 0,30–0,80 ppm beträgt. Der pH – Wert sollte zwischen 7,0 – 7,6 liegen

Zu hoher Chlorgehalt im Schwimmbeckenwasser kann Ihre Haut und/oder Augen reizen und die Abdichtung ausbleichen.

Sollten Sie mit Brom desinfizieren, muss der Wert 1 ppm sein und der pH zwischen 7–8 liegen. Bei übermäßiger Verwendung von Brom im Poolwasser kann es zu einer Braunfärbung der Abdichtungsbahn kommen.



Sollten Sie das Schwimmbeckenwasser mit Salt–Elektrolyse aufbereiten, sind Chlor- und pH- Wert genau einzuhalten

Das durch eine Salz-Elektrolysevorrichtung generierte Chlor ist aggressiver als normales Chlor.

Um dieses zu regulieren, fügen Sie zu Saisonbeginn ca. 30 ppm Chlorstabilisator (Isocyanursäure) zu. Wichtig: Tägliche Kontrolle aller Werte.

Wenn Ihre Salz-Elektrolyseanlage keinen RedOx–Controller zur Regulierung des Chlorwertes hat, müssen Sie diesen manuell mit Hilfe eines Messgerätes kontrollieren. Selbst wenn Ihr Pool mit einer automatischen RedOx–Steuerung ausgestattet ist, muss der Chlorgehalt in regelmäßigen Abständen (täglich) manuell geprüft werden.



TAC muss unbedingt zwischen 100 ppm und 175 ppm gehalten werden

Die TAC (Gesamtalkalität) zeigt an, bis zu welchem Grad das Schwimmbeckenwasser in der Lage ist, Säure zu neutralisieren. Eine ausgewogene TAC verhindert, dass der PH-Wert fluktuiert und außer Kontrolle gerät. Wasser mit einem TAC-Wert von unter 100 wirkt ätzend. Die Schäden an der Schwimmbeckenauskleidung sind irreversibel.

Es empfiehlt sich, diesen Wert wöchentlich und nach Regenfällen zu prüfen.



Schützen Sie Ihre Schwimmbecken im Sommer/Winter vor schädlichen Umwelteinflüssen


Achten Sie in der Badesaison auf eine gleichmäßige Wasserhöhe (Füllstand).

Decken sie teilweise oder komplett geleerte Schwimmbecken ab, um sie vor Verschmutzung und Schäden durch Sonneneinstrahlung zu schützen.



Lassen Sie Wasser, wenn Sie Brunnenwasser oder Wasser unbekannter Herkunft verwenden, vor Befüllen des Schwimmbeckens analysieren und aufbereiten

Sollte das Wasser nicht aus dem Trinkwassernetz oder aus einer geprüften Quelle stammen, ist es sehr wahrscheinlich, dass sich darin gelöste Metalle wie Eisen, Kupfer oder Mangan befinden. Diese Mineralien können in Verbindung mit den Chemikalien reagieren und zu Flecken auf der Abdichtungsbahn führen. Wenn dies geschieht, bitten Sie einen Schwimmbadbauer um eine Behandlung mit **RENOLIT ALKORPLUS** Metallionenbinder.



Chemische Produkte dürfen niemals in direkten Kontakt mit der Abdichtungsbahn kommen

Der richtige und sichere Weg, chemische Produkte (Chlortabletten) zu dosieren, ist es, diese im Skimmer langsam aufzulösen. Chemische Produkte in Pulverform, granuliert oder flüssig sollen vor Zugabe in Beckenwasser aufgelöst/verdünnt werden.

Während der Dosierung sollte, um eine Konzentration in bestimmten Bereichen des Schwimmbades zu vermeiden, die Umwälzpumpe dauerhaft betrieben werden. Bei der Verwendung eines schwimmenden Dosierspenders, ist darauf zu achten, dass er nicht zu lange auf einer Position verharrt.



Verwenden Sie keine Chemikalien, die Kupfer enthalten

Lesen Sie immer sorgfältig das Etikett. Beachten Sie die chemische Zusammensetzung der Produkte, die Sie verwenden, vor allem bei Algiziden.

Wenn Sie versehentlich ein kupferhaltiges/metallisches Produkt verwendet haben, benutzen Sie bitte **RENOLIT ALKORPLUS** Metallionenbinder.



Verhindern Sie Fett- und Schmutzansammlungen sowie Kalkablagerungen an der Wasserlinie

Die Acrylveredelung schützt die Oberfläche der **RENOLIT ALKORPLAN** Bahn vor Verschmutzung; trotzdem können bei einer erhöhten Anzahl von Badegästen und/oder mangelnder Pflege Fett-/Schmutzablagerungen an der Wasserlinie auftreten.

Wenn Sie mit Hilfe eines Tuches oder Schwammes **RENOLIT ALKORCLEAN** regelmäßig anwenden, werden Sie mit einem minimalen Aufwand die Wasserlinie von organischen Resten und Kalkablagerungen sauber halten.



Verwenden Sie keinesfalls scheuernde Materialien oder Schleifmittel

Vermeiden Sie die Anwendung von zu aggressiven chemischen Produkten oder Putzmitteln wie Drahtbürsten oder Scheuerschwämmen, da diese die Abdichtungsbahn beschädigen können. Die Abdichtungsbahn ist mit einer Acrylschicht veredelt die sie vor Verschmutzung schützt. Dadurch wird die Reinigung mit **RENOLIT ALKORCLEAN** unterstützt.

Lassen Sie sich von einem Schwimmbad-baufachunternehmen beraten.



